


# Una Introducción al Unidad Español 84









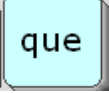






La estructura de Unidad Español 84 es sencilla y fácil para aprender. Combinando las capacidades de este programa, inclusive el vocabulario núcleo, las filas de actividades, y la función de deletrear con predicción de palabras, el individuo poseerá las herramientas que necesita para expresar sus ideas por construir oraciones originales al comunicarse en español en vez de dependerse en frases y oraciones elegidas y almacenadas de antemano por otras personas quienes no pueden anticipar todas las intenciones comunicativas del individuo.






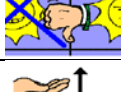
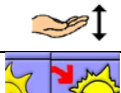


























La fila superior de 12 teclas se llama la Fila de Actividades. Se puede explorar la actividades en la fila por elegir la tecla REVOLVER/(REGALO) . En esta fila superior aparecen otras Actividades Dinámicas las cuales se pueden acceder al elegir los iconos de categoría que se encuentran en las cuatro filas de abajo. Por ejemplo, al oprimir PAN, verá subcategorías de comida en la Fila de Actividades.


El Vocabulario Núcleo ha sido almacenado en las seis filas de abajo. Las palabras que se encuentran en el Vocabulario Núcleo son las que son frecuentemente usadas en la conversación diaria de muchas personas.









## Los Iconos del Vocabulario Núcleo:

Icono	Nombre	Ejemplos de palabras
	REGALO	<i>se, me, nos, te, le, les, ello</i>
	POSESION	<i>de, nombre</i>
	ROPA	<i>poner, ropa, chamarra, camisa, pantalón, vestido, zapatos</i>
	PIROTECNICAS	<i>gracias, de nada, por favor, muy bien, lo siento</i>
	MAGO	<i>eso, esta, ésto, estos, ese, esa, esta</i>
	TREN	<i>primera, próxima, ultima, uno, dos, tres, que, así que, hasta, y, si</i>
	PUENTE	<i>para, contra, abajo, sin, entre, arriba</i>
	PREGUNTA	<i>¿Que? ¿De quién, ¿Por qué, ¿Cuántos, ¿Dónde, ¿Como, pregunta, preguntar</i>
	QUE	<i>que</i>
	GABINETE VACIO	<i>un, una, uno, una, unas, algún, alguno, alguna, buscar</i> + s para terminar los sustantivos
	GABINETE LLENO	<i>encontrar</i> +es noun plural ending
	ADVERBO	<i>bien, -amente, -emente, -mente</i>
	NIÑO	<i>yo, mí, mío</i>
	NOSOTROS	<i>nuestro, nuestros, nuestra, nuestras</i>
	A	<i>a</i>

Icono	Nombre	Ejemplos de Palabras
	MONITO DE ACCION	<i>lo</i> , VERB ACTIVITY ROWS
	VERB+NDO	<i>el</i> , Verb ending for gerund, present participle
	VERB P_PAS	<i>la</i> , Verb ending for past preterite
	VERB + ADO/IDO	<i>los</i> , Verb ending for past participle
	VERB	<i>las</i> , Verb ending for past imperfect
	PULGAR ABOJO	Verb ending for past conditional <i>quitar, malo</i>
	MANOS	Verb ending for present subjunctive
	MAÑANA	Verb ending for future tense
	FUTURO	Verb ending for future conditional tense
	TU	<i>tú, ti, tus, tuyo, tuyos, tuyas</i>
	EL	<i>el, su, sus, suyo, tuyas</i>
	ESCUELA	<i>saber, clase, matemática, lectura, ciencias naturales, arte, música</i>
	DADOS	<i>jugar, aparejar, baraja, dados, tictacto</i>
	SOL	<i>gustar, día, días</i>
	DINERO	<i>tener, dinero, moneda, fería, nickel, dime, quarter</i>
	MASCARAS	<i>sentir, sentimientos, feliz, triste, emocionado, enfadado</i>

Icono	Nombre	Ejemplos de palabras
	LIBRO	<i>leer, libro, cuaderno, diario, revisto, cuento</i>
	MUSICA	<i>música, escuchar, album, rado</i>
	ZAPATO	<i>caminar, beisbol, básquetbol, ehercicio</i>
	MAPA	<i>quedar, parte, partes, campo, ciudad, granja</i>
	ALTO	<i>terminar</i>
	USTED	<i>usted, su, sus, suyo, suyos, suya, suyas</i>
	ELLA	<i>ella, su, sus, suyo, suya, suyos, suyas</i>
	NOSOTRAS	<i>nosotras, nuestro, nuestra, nuestros, nuestras</i>
	QUERER	<i>querer, enojar</i>
	FAMILIA	<i>familia, mama, papa, hermano, hermana, abuela, abuelo</i>
	PERRO	<i>venir, animal, mascot, perro, gato, Sub-categories of animals</i>
	RELOJ	<i>comenzar, luego, listo, Days of the week, months</i>
	RECORDAR	<i>recorder, cosa, cosas, importante</i>
	RANA	<i>ir, lugar</i>
	ALBERCA	<i>nadar, cuerpo, Sub-categories of body parts</i>
	ARCO IRIS	<i>pintar, rojo, anaranjado, amarillo, verde</i>























Icono	Nombre	Ejemplos de palabras
	AYUDAR	<i>ayudar, terapia</i>
	USTEDES	<i>ustedes, su, sus, suyo, suya, suyas</i>
	ELLOS	<i>ellos, su, sus, suyo, suyos, suya, suyas</i>
	OJO	<i>ver, vision, mirar, mirada</i>
	PENSAR	<i>pensar, idea, inteligente</i>
	SALIDA	<i>salir, salida</i>
	TELEFONO	<i>decir, aparato, teléfono, celular</i>
	BUENO	<i>dar, permiso, bueno, Buena</i>
	CASA	<i>estar, casa, cuarto, sala, salon de recreo</i>
	AMOR	<i>amar, amor, conmigo, quero</i>
	GENTE	<i>gente, sequir, amigo, amiga, hombre, señorita</i>
	MAÑANATR	<i>subir, viaje, transportación, carro, troque</i>
	CERRAR	<i>abrir, cosa, abierto</i>
	ELLAS	<i>ellas, su, sus, suya, suyas, suyo, suyos</i>
	NO	<i>no</i>
	ORACIONES	<i>decir, contar</i>

Icono	Nombre	Ejemplos de palabras
	SILLA	<i>sentar, discapacidad, tecnología asistiva</i>
	PAN	<i>Sub-categories of foods, comer, comida</i>
	DIOS	<i>hacer, días festivos</i>
	PARAGUAS	<i>clima, necesitar, soleado, lloviendo, nublado</i>
	BEBIDA	<i>bebida, tomar, té, café, leche, agua</i>
	POLICIA	<i>trabajar, maestro, asistente, doctor, terapeuta ocupacional</i>
	COCINA	<i>cocina, volver, plato, platilo, tazón, taza</i>
	CAMA	<i>dormir, sueño, muebles</i>

## La Estructura Gramatical:
















La estructura gramatical de Unidad español 84 se basa en los siguientes patrones:

**Los Pronombres:** Los siguientes pronombres se producen por activar el icono que corresponde al pronombre deseado dos veces.:

Secuencia para producir el Pronombre		Pronombre	Significado en inglés
		<i>yo</i>	<i>I</i>
		<i>ella</i>	<i>she</i>
		<i>tú</i>	<i>you (familiar)</i>
		<i>usted</i>	<i>you (formal)</i>
		<i>ustedes</i>	<i>you (plural)</i>
		<i>nosotras</i>	<i>we (fem.)</i>
		<i>nosotros</i>	<i>we (masc/mixed grp.)</i>
		<i>él</i>	<i>he</i>
		<i>ella</i>	<i>she</i>
		<i>ellos</i>	<i>they (masc/mixed grp.)</i>
		<i>ellas</i>	<i>they (fem.)</i>

### Los Pronombres Posesivos:







Los pronombres posesivos se producen por activar el icono que corresponde al pronombre y después activar el icono NOMBRE y la forma posesiva que se desea usar.

Secuencia para producir el pronombre	Palabra	Significado en inglés
  	<i>mi</i>	my
  	<i>mío</i>	mine
  	<i>tu</i>	your
  	<i>tuyo</i>	yours
  	<i>su</i>	yours (his, hers)

Las demás palabras en el Vocabulario Núcleo que aparecen en la página principal se Produce al usar las siguientes etiquetas gramaticales:







**Las Interjecciones (Pirotécnicas):** Este icono se usa para producir interjecciones, o respuestas o comentarios rápidos y breves durante la conversación. Se espera que el individual quien usa el MAP Unidad Español 84 vaya a modificar las interjecciones en el Vocabulario Núcleo de acuerdo con su edad, su género, el ambiente socio-cultural en el cual se encuentra, su comunidad lingüística, y sus preferencias personales.

Secuencia	Palabra	Significado en inglés
 	<i>Con permiso</i>	Excuse me
 	<i>¡Imaginate!</i>	Imagine that!
 	<i>muy bien</i>	Fine, very well

















## Más interjecciones

Secuencia	Palabra	Significado en inglés
 	<i>lo siento</i>	I'm sorry
 	<i>por favor</i>	please

Estas interjecciones se producen muy rápidamente.

















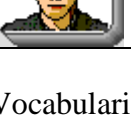
**Los Términos Demostrativos (Mago):** Se producen palabras en esta categoría por oprimir la tecla que lleva el icono MAGO y después elegir un término tal como *ésto*, *eso*, o *estos*, la cuales aparecen en el vocabulario de núcleo. (El mago señala.)

Secuencia	Palabra	Significado en inglés
 	<i>eso</i>	that
  	<i>esta</i>	this (fem.)
  	<i>estas</i>	these (fem.)
  	<i>ésto</i>	that
  	<i>estos</i>	these (masc.)



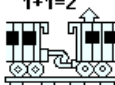
## Las Preposiciones (Pueblo)





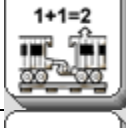

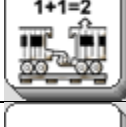

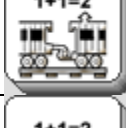



Al activar el icono PUEBLO, la mayoría de las preposiciones se producen la plantilla del Vocabulario Núcleo:

Secuencia	Palabra	Significado en inglés
 	<i>adelante</i>	forward, ahead
 	<i>adentro</i>	inside
 	<i>afuera</i>	outside
 	<i>arriba</i>	up
 	<i>contra</i>	against
 	<i>debajo</i>	under
 	<i>delante</i>	in front
 	<i>entre</i>	between
 	<i>excepto</i>	except
 	<i>frente</i>	forward, in front

Además, el Vocabulario Núcleo incluye las siguientes preposiciones: *detrás*, *con*, *adentro*, *sobre*, *lejos*, *alrededor*, *enfrente*, *atrás* and *en*. La fila de actividades dinámicas para preposiciones contiene las siguientes palabras: *aquí*, *allá*, *allí*, *por*, *de*, *atrás*, *encima*, *hacia*, *adelante*, *debajo*, *adentro*, *lejos*, *antes*, *cerca*, and the time words *antes* y *después*.

## Las Conjunciones:

Conjunción(Tren)  Este icono, el cual retrata un enlace de dos vagones, se usa para producir conjunciones.









Secuencia	Palabra	Significado en inglés
 	<i>mientras –Mientras estaba hablando-una acción continua.</i>	while
 	<i>o – Las máscaras representan estados de ánimo opuestos.</i>	or
 	<i>para – El perro lleva el periódico a su dueño.</i>	to
 	<i>pero – El preso quiere escaparse de la cárcel pero no puede hacerlo.</i>	but
 	<i>y – Los vagones del tren son enlazados. Las conjunciones (y. o) también son enlaces entre otras palabras.</i>	and
 	<i>Porque-Porque soy tu mama y te quiero.</i>	because

## Las Preguntas:



### Questions (Pregunta)

El signo de interrogación es el primer icono en las secuencias que se usan para producir preguntas. Además, hay una fila de actividades enlazada con el icono PREGUNTA.







Secuencia	Palabra	Significado en inglés
 	¿Cuántos	how many
 	¿Dónde	where
 	¿Cuándo	when
 	¿Quién	who

## Los Adverbos:













### Adverbos

Se oprime el icono adverbio al inicio de cada una de estas secuencias. Una fila de actividades se puede activar en una fila e actividades para terminar unos adverbos en “mente”.

Secuencia	Palabra	Significado en ingles
 	<i>bien</i>	good, well
 	<i>siempre</i>	always
 	<i>tan</i>	so

## Adverbos

Secuencia		Palabra	Significado en ingles
 	muy	<i>muy</i>	very
 	sólo	<i>sólo</i>	alone
 	tal vez	<i>tal vez</i>	maybe
 	demasia	<i>demasiado</i>	slowly
 	tarde	<i>tarde</i>	late

## Los Sustantivos
















(Gabinete vacío) Este icono es la tecla final en las secuencias que producen la forma singular de los sustantivos. Los sustantivos que nombran categorías comienzan con un icono en el Vocabulario Núcleo. Los sustantivos que pertenecen a la categoría aparecen en la fila de actividad dinámica que se enlace a este icono en el núcleo. Por ejemplo, los nombres de alimentos se encuentran en una fila de actividad dinámica que se enlace al icono PAN en el núcleo. El sustantivo que nombra esta categoría se produce al activar la secuencia PAN+GABINETE VACIO. El icono GABINETE LLENO produce las sílabas finales de los sustantivos en su forma plural. Por ejemplo, la palabra comidas se produce por activar PAN+GABINETE LLENO.








Para agregar una “s” al final de cualquier palabra, se oprime la tecla que lleva el icono GABINETE VACIO dos veces.

Para agregar la sílaba “es” al final de una palabra, se oprime la tecla que lleva el icono GABINETE LLENO dos veces.

### Los siguientes iconos aparecen en el vocabulario núcleo:

Secuencia	Palabra	Significado en inglés
 	<i>ropa</i>	clothing
 	<i>castigo</i>	punishment
 	<i>parte</i>	part
 	<i>clase</i>	class
  	<i>razón</i>	reason, right
 	<i>juego</i>	game
  	<i>premio</i>	prize

## Los Sustantivos






























Secuencia	Palabra	Significado en inglés
 	<i>día</i>	day
  	<i>broma</i>	joke
 	<i>trabajo</i>	work
 	<i>dinero</i>	money
 	<i>sentimientos</i>	feelings
  	<i>cambio</i>	change
 	<i>libro</i>	book
 	<i>música</i>	music
  	<i>sonido</i>	sound
 	<i>ejercicio</i>	exercise
 	<i>problema</i>	problem
  	<i>enemigo</i>	enemy

## Los Sustantivos









Secuencia	Palabra	Significado en inglés
 	<i>familia</i>	family
  	<i>reunión</i>	meeting
 	<i>diversión</i>	pastime, entertainment
  	<i>noticias</i>	news
 	<i>permiso</i>	permission
 	<i>vez</i>	time
  	<i>tiempo</i>	time
  	<i>memoria</i>	memory
 	<i>lugar</i>	place
 	<i>cuerpo</i>	body
 	<i>color</i>	color
 	<i>terapia</i>	therapy








## Los Sustantivos




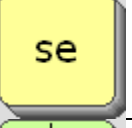








Secuencia	Palabra	Significado en inglés
  	<i>salud</i>	health
 	<i>vision</i>	vision
  	<i>mirada</i>	look
 	<i>idea</i>	idea
  	<i>opinion</i>	opinion
 	<i>salida</i>	exit
 	<i>permiso</i>	permission
 	<i>aparato</i>	appliance, device
 	<i>casa</i>	house
  	<i>hogar</i>	home
 	<i>amor</i>	love
  	<i>vida</i>	life

## Los Sustantivos

Secuencia	Palabra	Significado en inglés
 	<i>gente</i>	people
  	<i>amistad</i>	friendship
 	<i>viaje</i>	trip
 	<i>cosa</i>	thing
 	<i>discapacidad</i>	disability
 	<i>comida</i>	food
 	<i>religión</i>	religion
  	<i>Dios</i>	God
 	<i>clima</i>	weather
  	<i>lluvia</i>	rain
 	<i>bebida</i>	drink (n.)
 	<i>cocina</i>	kitchen

Secuencia	Palabra	Significado en inglés
  	<i>vuelta</i>	turn
 	<i>sueño</i>	sleep

**Términos Dativos:** Los siguientes términos dativos y artículos aparecen en la página Núcleo. Unos requieren no más una sólo activación de la tecla indicada.

























Secuencia	Palabra	Significado en inglés
	<i>a</i>	to, of, toward, at, on, in
	<i>que</i>	that
 	<i>se</i>	a reflexive pronoun indicator
 	<i>lo</i>	it
	<i>el</i>	the
	<i>la</i>	the
	<i>los</i>	the
	<i>las</i>	the
 	<i>de</i>	of

## Los Verbos

Los siguientes 41 verbos son verbos primarios. Se produce la forma infinitiva de cada verbo por activar un icono de categoría en la página Vocabulario Núcleo y después activar la tecla que lleva el icono “monito de acción”.

Secuencia	Palabra	Significado en inglés
  abrir	<i>abrir</i>	to open
  amar	<i>amar</i>	to love
  ayudar	<i>ayudar</i>	to help
  buscar	<i>buscar</i>	to look for
  caminar	<i>caminar</i>	to walk
  comenza	<i>comenzar</i>	to start
  comer	<i>comer</i>	to eat
  decir	<i>decir</i>	to say
  dormir	<i>dormir</i>	to sleep
  encontra	<i>encontrar</i>	to find
  escribir	<i>escribir</i>	to write







### Ejemplos de los Verbos:

Secuencia	Palabra	Significado en inglés
  escuchar	<i>escuchar</i>	to hear
  estar	<i>estar</i>	to be
  gustar	<i>gustar</i>	to like
  hacer	<i>hacer</i>	to make
  ir	<i>ir</i>	to go
  jugar	<i>jugar</i>	to play
  leer	<i>leer</i>	to read
  nadar	<i>nadar</i>	to swim
  necesitar	<i>necesitar</i>	to need
  pensar	<i>pensar</i>	to think
  pintar	<i>pintar</i>	to paint
  poner	<i>poner</i>	to put

## Ejemplos de los Verbos:




Secuencia		Palabra	Significado en inglés
	 pregunta	<i>preguntar</i>	to ask
	 quedar	<i>quedar</i>	to stay
	 querer	<i>querer</i>	to want
	 quitar	<i>quitar</i>	to take away
	 recordar	<i>recordar</i>	to remember
	 saber	<i>saber</i>	to know
	 salir	<i>salir</i>	to leave
	 seguir	<i>seguir</i>	to follow
	 sentar	<i>sentar</i>	to sit
	 sentir	<i>sentir</i>	to feel
	 ser	<i>ser</i>	to be
	 subir	<i>subir</i>	to climb, to go up

### Ejemplos de los Verbos:

Secuencia	Palabra	Significado en inglés
	<i>tener</i>	to have
	<i>tomar</i>	to drink
	<i>trabajar</i>	to work
	<i>venir</i>	to come
	<i>ver</i>	to see
	<i>volver</i>	to turn

**Los Verbos Secundarios:** Las siguientes 31 palabras son verbos secundarios. El patrón para la conjugación es activar el icono de categoría dos veces , y después seleccionar el monito de acción seguido por la tecla que lleva el número/genero que quiere usar.

Se debe mencionar que muchos de los verbos secundarios o son palabras sinónimas o palabras antónimas con respecto a los verbos primarios que han sido programados usando los mismos iconos de categoría en el vocabulario núcleo.

Secuencia	Palabra	Significado en inglés
	<i>aprender</i>	to learn
	<i>bajar</i>	to get down, to go down, to come down
	<i>cambiar</i>	to change

## Ejemplos de Los Verbos Secundarios







Secuencia	Palabra	Significado en inglés
  	<i>cerrar</i>	to close
  	<i>cocinar</i>	to cook
  	<i>comprar</i>	to buy
  	<i>creer</i>	to believe
  	<i>cuidar</i>	to take care
  	<i>descansar</i>	to rest
  	<i>encontrar</i>	to find, to meet
  	<i>enojar</i>	to make angry
  	<i>estudiar</i>	to study
  	<i>ganar</i>	to get, to win
  	<i>haber</i>	to have (auxiliary)
  	<i>hablar</i>	to talk



## Ejemplos de Los Verbos Secundarios

Secuencia	Palabra	Significado en inglés
  	<i>llegar</i>	to arrive
  	<i>llover</i>	to rain
  	<i>manejar</i>	to drive
  	<i>meter</i>	to put
  	<i>cantar</i>	to sing
  	<i>olvidar</i>	to forget
  	<i>pasar</i>	to pass
  	<i>pedir</i>	to ask, to request
  	<i>poder</i>	to be able, can
  	<i>reunir</i>	to come together
  	<i>terminar</i>	stop
  	<i>traer</i>	to bring, to carry










## Ejemplos de Los Verbos Secundarios

Secuencia	Palabra	Significado en inglés
  	<i>llevar</i>	to wear, to carry
  	<i>vivir</i>	to live

**Las conjugaciones de los verbos:** En la tercera fila de la página principal del área de usuario Unity español 84, unas de las teclas llevan iconos que representan los tiempos de los verbos:















## Las etiquetas para los verbos:

Icono	Los tiempos de los verbos	Ejemplo
 monito de acción	infinitivo	comer
 +ndo	presente progressive (gerund)	comiendo
 p. pas	pretérito del pasado	comí
 ado/ido	participio del pasado (tiempo compuesto)	ha comido
 monitor de acción	plusimperfecto del pasado	comía
 pulgar hacia abajo	pasado condicional	comiera
 manos	subjuncto del presente	coma
 flecha hacia el alba	future	comeré
 fleche hacia el alba con ?	futuro condicional	comería

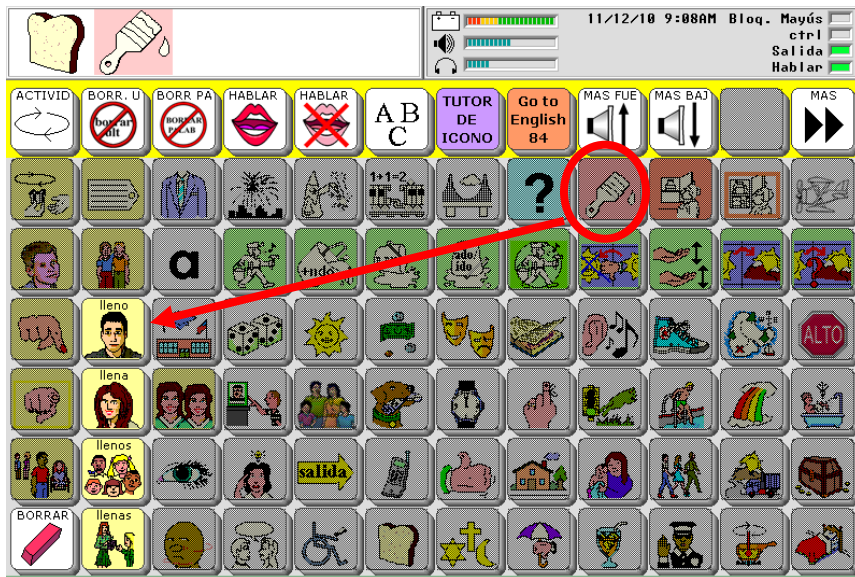
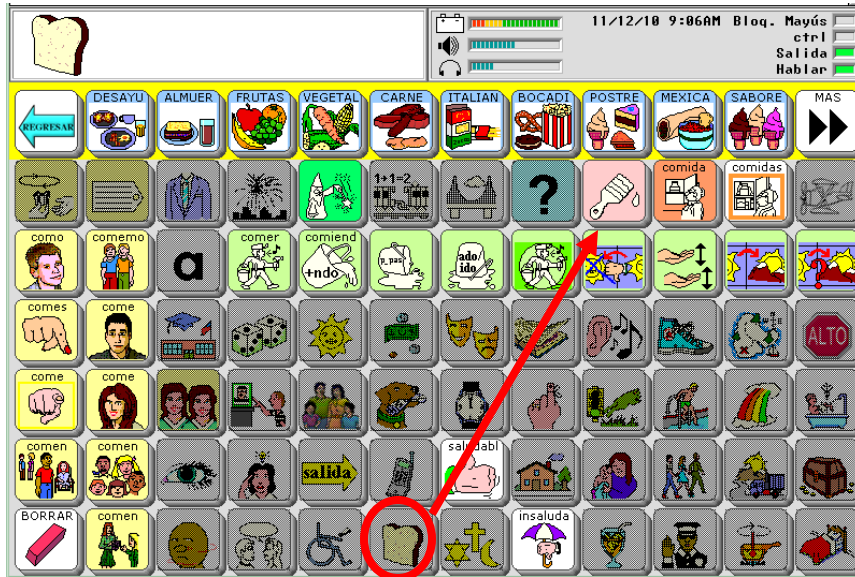
## Ejemplos de los verbos:

Secuencia	Palabra	Significado en ingles
 	<i>comer</i>	to eat
 	<i>tomar</i>	to drink
   	<i>tomo agua</i>	I drink water
 	<i>comiendo</i>	eating
 	<i>tomando</i>	drinking
 	<i>como</i>	I eat
  	<i>comió</i>	you (formal) ate
  	<i>comió</i>	he ate
  	<i>comió</i>	she ate
  	<i>ha comido</i>	he had eaten
  	<i>ha tomado</i>	she had drunk
  	<i>comía</i>	

Secuencia	Palabra	Significado en ingles
  	<i>comiera</i>	
  	<i>coman</i>	
  	<i>tomen</i>	
  	<i>comeremos</i>	we will eat

## Los Adjetivos:









Los adjetivos se producen por activar una tecla de categoría, después seleccionar el la tecla que lleva la brocha, y finalmente elegir una tecla de pronombre que corresponde con el final de la palabra que se desea usar.



## Ejemplos de los Adjetivos

Secuencia			Palabra	Significado en ingles
		lleno 	<i>lleno</i>	full
		llena 	<i>llena</i>	full
		llenos 	<i>llenos</i>	full
		llenas 	<i>llenas</i>	full
		corto 	<i>corto</i>	short
		corta 	<i>corta</i>	short
		cortos 	<i>cortos</i>	short
		cortas 	<i>cortas</i>	short
		largo 	<i>largo</i>	long
		larga 	<i>larga</i>	long
		largos 	<i>largos</i>	long
		largas 	<i>largas</i>	long

Además, se puede encontrar más adjetivos y adverbos de género neutral por elegir una de las siguientes tecla de categoría y después activar o el icono pulgar arriba o paraguas (pulg. abajo):

Secuencia	Palabra	Significado en ingles
 fácil	<i>fácil</i>	easy
 difícil	<i>difícil</i>	difficult
 posible	<i>posible</i>	possible
 imposible	<i>imposible</i>	impossible
 igual	<i>igual</i>	same, equal
 diferente	<i>difirente</i>	different
 más	<i>más</i>	more
 menos	<i>menos</i>	less



## Tutor de Icono



Usted puede encontrar cualquier palabra en español esta Unidad 84 del programa mediante el icono de tutor. Seleccione la tecla marcada TUTOR DE ICONO, y luego sigue las indicaciones que aparecen en la pantalla.